

Halma

Spiel für 2 bis 3 Personen

Aufstellung der Figuren:

- Jeder Spieler erhält 10 gleichfärbige Figuren.
- Bei 2 Spielern erfolgt die Aufstellung gegenüberliegend (Bild A), bei drei Spielern laut Bild B.

Spielzüge:

- Es wird ausgelost, wer das Spiel beginnt. Danach verläuft das Spiel im Uhrzeigersinn.
- Man darf mit einer Figur jeweils um ein Feld entlang der Linie weiterziehen (jede Richtung ist erlaubt),
- oder man kann über andere Figuren so oft als möglich springen, wobei es keine Rolle spielt, ob die übersprungene Figur eine eigene oder eine gegnerische ist (Bild C). Die übersprungenen Figuren bleiben am Spielfeld.

Ziel des Spieles:

- Wer als erstes das der Ausgangsposition gegenüberliegende „Dreieck“ mit seinen 10 Steinen besetzt, hat gewonnen.

Bild A

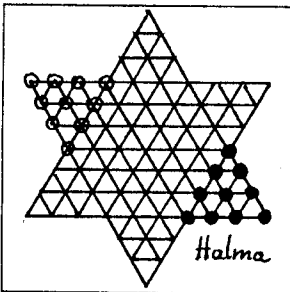


Bild B

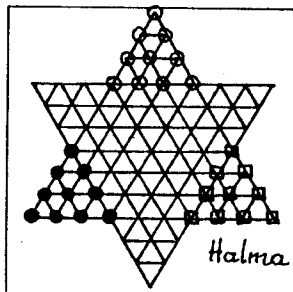
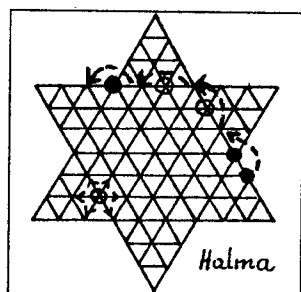


Bild C



Pinzgauer Holzspielzeug
Rosental 144
A-5741 Neukirchen
Tel + Fax: 06565/6843

nicht geeignet für Kinder
unter 3 Jahren wegen
verschluckbarer Kleinteile

